

RENAULT

NOUL TRAFIC FURGON



Furgon								
Configuratie locuri	Dimensiuni	Volum spatiu marfa	Motor 2.0 Blue dCi Euro6	NIVEL DE ECHIPARE	Cod model si versiune	PRET		
					TRU	EURO FARA TVA	EURO CU TVA	
Cabina Simpla								
1	2+1 locuri	L1H1	5,2 m ³	Blue dCi 120	Authentique	FGPE1 111 N6	22,387	26,640
2	2+1 locuri	L2H1	6 m ³	Blue dCi 120		FGPE1 212 N6	23,017	27,390
3	2+1 locuri	L2H1	6 m ³	Blue dCi 146		FGPE1 212 L6	23,689	28,190
4	2+1 locuri	L2H2	8,6 m ³	Blue dCi 146		FGPE1 222 L6	25,034	29,790
Cabina Dubla								
5	5+1 locuri	L2H1	4 m ³	Blue dCi 120	Authentique	DCPE1 212 N6	25,832	30,740
6	5+1 locuri	L2H1	4 m ³	Blue dCi 146		DCPE1 212 L6	26,504	31,540

Garantia Comerciala Vehicule Utilitare Renault se aplica astfel:
 - primii 2 ani de la livrare fără limita de kilometri;
 - de la 2 pana la 3 ani de la livrare, garantie limitată la 100 000 kilometri;

Pachet legislativ obligatoriu conform Ord. 2218/2005 in valoare de 48,84 € fara TVA, sau 58,12 € cu TVA.
 Toate preturile sunt exprimate in Euro.
 Masina din imagine este cu titlu de prezentare.



Imaginile produsului prezentate in acest document sunt cu titlu de prezentare si pot diferi in orice mod (culoare, aspect etc.) de imaginile produsului livrat

RENAULT

NOUL TRAFIC FURGON



Selectie echipamente standard

Authentique
Cabina simpla

Siguranta		Post conducere		Confort		Multimedia		Design		Functionalitate	
Cod	Denumire echipament	Cod	Denumire echipament	Cod	Denumire echipament	Cod	Denumire echipament	Cod	Denumire echipament	Cod	Denumire echipament
ABS	ABS (Sistem antiblocare roti la franare) cu AFU (asistentia la franarea de urgenta) si EBD (reparator electronic al fortei de franare) + activarea luminilor de avanie in caz de franare brusca	RET02	Oglinzi retrovizoare electrice si degivrante cu senzor de temperatura	CHOREC	Incalzire si ventilatie cu 4 viteze, functie recirculare aer	SRADIO	Pre-echipare radio (cablaj difuzoare + antena)	ENJ001	Capace roti mini	CLCTOL	Perete despartitor complet inchis intre cabina si spatiul de marfa. Inexistent pentru versiunile cabina dubla.
CPE SOP01C	Inchidere centralizata, telecomanda (cheie 2 butoane) cu sistem antidemaraj si blocare automata in mers	LVAVEL	Geamuri electrice fata		Computer de bord cu afisajul temperaturii exterioare				Calandru, bara parasoc fata, capacul oglinzilor retrovizoare si treapta in culoarea negru	PARP18	Usi spate fara geam, deschidere la 180°
RTOL16	Jante otel 16"	CORHAC	Scaun sofer reglaj longitudinal/inaltime, cotiera inclusa si reglaj lombar	DRAP03	Tapiterie textila, negru, tip Java					PLDCT / PLDCF	Usa laterala dreapta culisanta, fara geam / cu geam fix (cabina dubla)
AIRBA1	Airbag sofer		Computer de bord		Torpedou iluminat si refrigerat (daca exista optiunea aer conditionat)					BQFIXE	Configuratie 2+1 locuri: Cabina: scaun sofer + bancheta fixa, cu doua locuri
ASRESP	ESP (control dinamic al traiectoriei) adaptiv in functie de sarcina cu Extended Grip (sistem electronic de control al aderenței), HSA (asistentia la pornirea in rampa), sistem de control al oscilatiilor remorcii		Volan reglabil pe inaltime si profunzime		Echipping cabina dubla						Dispozitiv de blocare a usii stanga spate
PROSCS	Scut protectie motor		Directie asistata electric variabila	3P2RAN	Bancheta 3 locuri pe randul al doilea cu sezut si spatate fixe, tetiere reglabile pe inaltime, centuri de siguranta cu prindere in 3 puncte, 2 cotiere si functie de rabatare separat asimetric (1/3, 2/3) -						Inele de ancorare la sol ranforsate: 8 pentru L1 si 10 pentru L2
FDIU2 LEDH2	Faruri full LED cu semnatura luminoasa C - Shape (DRL)			ALOUCP						PTANCC RSNORT	8 inele de ancorare suplimentare la semnaltime si in partea de sus Roata de rezerva dimensiuni normale - 16"

RENAULT

NOUL TRAFIC FURGON



Echipamente optionale	Cod sistem	Pret fara TVA (EURO)	Authentique			
			L1H1	L2H1	L2H2	DC
Siguranta						
Cruise control (Tempomat si limitator de viteza)	RV	55	•	•	•	•
Proiectoare de ceata	PROJAB	105	•	•	•	•
Airbag frontal pasageri fata	AIRBA2	222	•	•	•	•
Airbag-uri laterale tip cortina	ABLAVI	250	•	•	•	•
Sistem de asistenta la parcare spate	RDAR01	111	•	•	•	•
Camera video pentru asistenta la parcare spate; afisaj oglinda retrovizora interioara sau sistem multimedia (in functie de optiuni); implica senzor de ploaie si lumina	RDAR03 (implica ALEVA)	295	•	•	x	•
Cheie suplimentara, a treia, de rezerva	CLESUP	28	•	•	•	•
Cheie cu 3 butoane, deschidere separata portbagaj - implica LVAVIP	SOP05C	44	•	•	•	•
Card acces cu functia "Maini libere" - implica LVAVIP	SOP03C	222	•	•	x	•
Limitator de viteza 90 / 100 / 110 / 120 / 130 km/h	LVIT01 / LVIT02 / LVIT03 / LVIT04 / LVIT05	111	•	•	•	•
Sistem de detectare presiune pneuri	DPRPN	111	•	•	•	•
Post conducere						
Luneta cu incalzire si stergator, daca au fost alese usile spate cu geam	LAC ELA	111	•	•	•	•
Geamuri electrice fata cu impuls pe partea soferului	LVAVIP	55	•	•	•	•
Senzor de ploaie si lumina (implica proiectoare de ceata)	ALEVA (implica PROJAB)	55	•	•	•	•
Volan imbracat in piele (implica functia Cruise Control)	VLCAUIR (implica RV)	89	•	•	•	•
Scaun sofer incalzit - implica ABLAVI si AIRBA2	SGACHA	111	•	•	•	•
Accesorii fumatori (bricheta + scrumiera)	AVCACF	22	•	•	•	•
Confort						
Aer conditionat cu reglare manuala	CA01	706	•	•	•	•
Aer conditionat cu reglare manuala fata + Termoplonjor suplimentar pentru crestere rapida temperatura	CA03	807	•	•	•	•
Multimedia						
Radio cu afisaj integrat (1 DIN) R&GO, Bluetooth, USB, mufa Jack si DAB	RA420 Indisponibil	200	•	•	•	•
Sistem multimedia MEDIA NAV Evolution (harta Romaniei inclusa): ecran tactil 7"+ Radio + Bluetooth + USB + AUX + Handsfree + functie DAB	RA43D NAV0G2 AFDEP1 Indisponibil	424	•	•	•	•
Sistem multimedia R-LINK: Navigatie (harta Europei inclusa)+ ecran tactil 7"+ Radio (cu DAB) + Bluetooth + USB + AUX + Handsfree + Conectivitate si aplicatii dedicate (comenzi vocale indisponibile in limba romana); implica Cruise Control	PKSP40 (NAV3G3 RAD58A SPMIR) TCU0G2 MAPSUP (implica RV) Indisponibil	797	•	•	•	•
Design						
Jante aluminiu 17" Cyclade	RALU17 SSENJO	499	•	•	x	•
Pack Look fata si spate: bara parasoc fata partial in culoarea caroseriei, coloane laterale spate, masca pentru sine si oglinzi retrovizoare in culoarea caroseriei	ACCTC4	133	•	•	x	•
Culori opace		0	•	•	•	•
Culori metalizate sau contramarca		400	•	•	•	•

Nota: pentru lansarea masinilor in culori din catalogul contramarca este necesar un numar minim de unitati, numar ce va fi comunicat la solicitare

Funcționalitate			L1H1	L2H1	L2H2	DC
Bancheta pasageri fata cu doua locuri, cu spatarul din mijloc rabatabil si tableta pivotanta, integrata in spatar + Trapa depozitare obiecte lungi sub bancheta	BQBUR1 CLCTTP	111	•	•	•	-
Scaun individual pasager fata (poate inlocui bancheta pasageri fata cu doua locuri)	PARHAC	0	•	•	•	•
Protectii laterale interior spatiu marfa	HLIN01	50	•	•	•	•
Perete despartitor vitrat intre cabina si spatiul de marfa	CLCVIT	40	•	•	•	-
Bancheta pasageri fata cu doua locuri, cu spatarul din mijloc rabatabil si tableta pivotanta, integrata in spatar + Trapa depozitare obiecte lungi sub bancheta+ Perete despartitor vitrat	CLCVTP BQBUR1	144	•	•	•	-
Usa laterala stanga culisanta, fara geam	PLGCT	250	•	•	•	-
Usa laterala stanga culisanta, geam cu intredeschidere - implica PLDCVO	PLGCVO	300	•	•	•	•
Usa laterala dreapta culisanta, geam cu intredeschidere - implica PLGCVO	PLDCVO	165	•	•	•	•
Usi spate fara geam, deschidere la 270°	PARP27	150	-	•	-	•
Usi spate vitrate, cu deschidere la 180 grade, luneta cu incalzire, stergator luneta + Bancheta pasageri fata cu doua locuri, cu spatarul din mijloc rabatabil si tableta pivotanta, integrata in spatar + Trapa depozitare obiecte lungi sub bancheta+ Perete despartitor vitrat	LAC CLCVTP PARV18 BQBUR1 ELA	333	•	•	•	-
Oglinda "Wide view mirror" - vizibilitate extinsa unghi mort	RETVIS	50	•	•	•	•
Interfata cu conectori de adaptare (box), pentru conectare la rețeaua CAN	BOIADP	89	•	•	•	•
Cablaj de adaptare cu 6 căi, pentru: recuperare informatii motor, activare ralanti accelerat, conectare accesorii 12V	CABADP	55	•	•	•	-
Priza accesorii 12V	PRIACC	11	•	•	•	•
Podea de lemn cauciucat pentru protectie planseu spatiu marfa	PLBOIS	151	•	•	•	•
Atelaj remorcare - adaugarea echipamentului are ca si consecinta activarea sistemului TSA (trailer swing assist)	ATREM	200	•	•	•	•
Suport smartphone (implica radio)	PRETEL	20	•	•	•	•
Suport tableta	TABPDB	30	•	•	•	•

• = optional; x = in curs de introducere in oferta comerciala (nu se poate adauga); - = indisponibil

Culori disponibile



Cod nuanta	Opace
KPW	[1] Gris Urbain
369	[2] Blanc Glacier
NNS / OC70	[3] Rouge Magma
versiunile L2H2	
	Metalizate
KNG	[4] Gris Cassiopée
D69	[5] Gris Platine
D68	[6] Noir Crépuscule
HNK	[7] Beige Cendré
J43	[8] Bleu Panorama
CNH	[9] Brun Cuivre

RENAULT

NOUL TRAFIC FURGON



Echipamente optionale	Cod sistem	Versione
-----------------------	------------	----------

0 = optional; S = Standard; - indisponibil / in curs de introducere in gama

CAROSARE		DCPE1 212 L6	DCPE1 212 N6	FGPE1 111 N6	FGPE1 212 L6	FGPE1 212 N6	FGPE1 222 L6
<p>Inaltime carosare maxima: nu se accepta depasirea valorii masini de baza (vezi tabel dimensiuni furgon)</p> <p>Latime carosare maxima: nu se accepta depasirea valorii masini de baza (vezi tabel dimensiuni furgon)</p> <p>Masa rulanta maxim admisa: in functie de motorizare</p>	PREM01	S	S	S	S	S	-
<p>Inaltime carosare maxima: nu se accepta depasirea valorii masini de baza (vezi tabel dimensiuni furgon)</p> <p>Latime carosare maxima: nu se accepta depasirea valorii masini de baza (vezi tabel dimensiuni furgon)</p> <p>Masa rulanta maxim admisa: 2200 kg pentru motorizarea Blue dCi 145</p>	PREM03	-	-	-	-	-	S
<p>Inaltime carosare maxima: 2071 mm</p> <p>Latime carosare maxima: nu se accepta depasirea valorii masini de baza (vezi tabel dimensiuni furgon)</p> <p>Masa rulanta maxim admisa: 2600 kg</p>	PREM04	-	O	O	O PREM04 CALFOR	O	-
<p>Inaltime carosare maxima: 2500 mm</p> <p>Latime carosare maxima: nu se accepta depasirea valorii masini de baza (vezi tabel dimensiuni furgon)</p> <p>Masa rulanta maxim admisa: 2400 kg pentru motorizarea Blue dCi 145</p>	PREM05	-	-	-	O	-	O
<p>Inaltime carosare maxima: 2700 mm</p> <p>Latime carosare maxima: 2150</p> <p>Masa rulanta maxim admisa: 2800 kg pentru motorizarea Blue dCi 145</p> <p>specifica limitare de viteza la 110 km/h</p>	PREM06	-	-	-	O	-	O

Atentie: fiecare optional PREM0x are asociat e alte valori ale nivelului de emisii si consum decat cele mentionate in capitolul caracteristici tehnice

RENAULT

NOUL TRAFIC FURGON



MASE (KG)

Furgon (omologare N1)

Versiuni H1	Cabina Simpla		Cabina dubla	
	L1 H1 - 2 locuri	L2 H1 - 3 locuri	L2 H2	L2 H1 - 6 locuri
MTMA* Blue dCi 120 / Blue dCi 145	2945	3050	/3070	3070
Masa proprie minima Blue dCi 120 / Blue dCi 145	1730 - 1992 / 1736 - 1998	1784 - 2063 / 1790 - 2070	Indisponibil / 1899 - 2120	1922 - 2133 / 1928 - 2139
Sarcina utila maxima Blue dCi 120 / Blue dCi 145	1215 - 953 / 1209 - 947	1266 - 987 / 1260 - 980	Indisponibil / 1171 - 950	1148 - 937 / 1142 - 931
Masa maxima axa fata Blue dCi 120 / Blue dCi 145	1101 - 1199 / 1107 - 1205	1141 - 1255 / 1147 - 1261	Indisponibil / 1178 - 1245	1193 - 1273 / 1199 - 1279
Masa maxima axa spate Blue dCi 120 / Blue dCi 145	629 - 793 / 629 - 793	643 - 808 / 643 - 809	Indisponibil / 721 - 875	729 - 860
Masa maxima remorcabila cu - fara sistem de franare Blue dCi 120 / Blue dCi 145	2000 - 750	2000 - 750	Indisponibil / 2000 - 750	2000 - 750

*in functie de motorizari si de omologariile specifice

VOLUME UTIL** (m³)

	L1H1	L2H1	L2H1 Cabina dubla	L1H2	L2H2
Versiune furgon, 2+1 locuri	5.2	6	4	7.2	8.6

**metode de masurare VDA : spatiul este masurat cu ajutorul unui element de 1 litru avand dimensiunile 200x100x100 mm. Volumul portbagajului masurat include fileul de retinere bagaje (disponibil optional)

DIMENSIUNI (MM)

Dimensiuni exterioare	L1H1		L2H1		L2H1 Cabina dubla	
	L1H1	L2H1	L2H1	L1H2	L2H2	
Lungime	4999	5399	5399	4999	5399	
Latime fara/cu oglinzi retrovizoare	1956/2283	1956/2283	1956/2284	1956/2283	1956/2283	
Inaltime	1971	1971	1953	2495	2498	
Ampatament	3098	3498	3498	3098	3498	
Consola fata	933	933	933	933	933	
Consola spate	968	968	968	968	968	

Dimensiuni interioare - spatiul de marfa

Lungime X latime trapa in peretele despartitor	510 X 222	510 X 222	Incompatibil	510 X 222	510 X 222
Lungimea utila la podea	2537	2937	2099	2537	2937
Lungimea utila la podea (inclusiv zona de sub bancheta)	2950	3350	2314	2950	3350
Lungimea utila la podea (inclusiv zona de sub bancheta + spatiul de la picioarele pasagerilor)	3750	4150	2423	3750	4150
Lungimea utila la 400 mm de podea	2537	2937	1819	2537	2937
Lungimea utila la 1m de podea / 1,1 m pt. cabina dubla	2250	2650	1819	2250	2650
Latime interioara maxima	1662	1662	1662	1662	1662
Latimea intre pasajele de roti	1268	1268	1268	1268	1268
Inaltime utila	1387	1387	1387	1898	1898

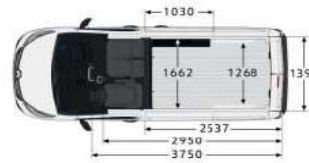
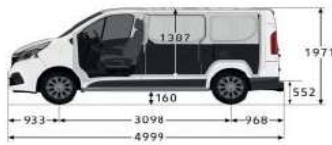
Usa(i) laterala(e) culisanta(e)

Latime intrare usa laterala culisanta la 600mm de podea	907	907	907	907	907
Latime intrare usa laterala culisanta la 100mm de podea	1030	1030	1030	1030	1030
Inaltime intrare usa laterala culisanta	1284	1284	1284	1284	1284

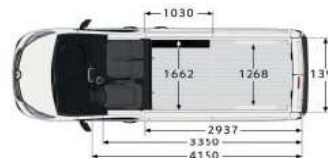
Usa spate

Latime intrare usa spate la 70 mm de podea	1391	1391	1391	1391	1391
Inaltime intrare usa spate	1320	1320	1320	1320	1320
Prag de incarcare	552	552	552	552	552
Garda la sol	160	160	160	160	160

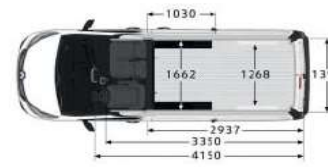
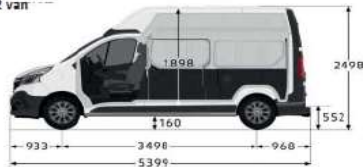
L1H1 van



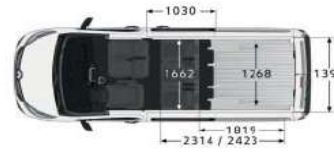
L2H1 van



L2H2 van



Crew Cab L2H1



RENAULT

NOUL TRAFIC FURGON



MOTORIZARI

Blue dCi 120

Blue dCi 145

Cilindree (cm ³)/Numar de cilindri/Supape	16/04/1997	
Putere maxima kW CEE (cp) la tr/min	88 (120) / 3500	107 (146) 3500
Cuplu maxim Nm CEE la tr/min	320 / 1500	350 / 1500
Tip injectie	Common rail + turbo geometrie variabila	
Carburant si volum rezervor (l)	Motorina - 80	
Norma poluare/catalizator/filtru particule	Euro6DTemp / • / •	
Volum rezervor Adblue (l)	20	
Cutie viteze 6 trepte	Manuala	
Stop&Start + Energy Smart Management	-	•

PERFORMANTE

Viteza maxima (km/h) CS / CD	165	176
0-100 km/h (s) CS / CD	-	-

CONSUMURI SI EMISII CO2*

	Blue dCi 120	Blue dCi 145
	Best Case / Worst Case	Best Case / Worst Case
Consum urban (l/100km)	6,4 / 6,4	5,5 / 6,6
Consum extra-urban (l/100km)	5,4 / 6	5,4 / 6,2
Consum mixt (l/100km)	5,8 / 6,1	5,4 / 6,4
Emisii CO2 (g/km)	154 / 162	143 / 169

DIRECTIE

Ø de bracaj intre trotuare (m)	Ampatament scurt: 11,84	Ampatament lung:13,17
Ø de bracaj intre ziduri (m)	Ampatament scurt: 12,40	Ampatament lung:13,73

FRANARE

ABS cu AFU si EBD / ESP adaptiv cu ASR	Standard
Fata :discuri ventilate – Spate : discuri pline Ø / latime (mm)	296/28 - 280/12

PNEURI (standard: anvelope de vara)

Dimensiuni	Standard: 205/65 R16
	Optional: 215/60 R17

• = standard - = indisponibil ;

* Consumul si emisiile declarate sunt determinate in urma unor teste efectuate in conditiile impuse de reglementările in vigoare la data omologării tipului de vehicul, in conformitate cu prevederile Regulamentului UE nr. 715/2007 cu modificările si completările ulterioare specifice (omologări conform ciclului NEDC, respectiv conform ciclului WLTP). Consumul de carburant și emisiile de CO2 ale unui vehicul depind nu doar de randamentul său energetic, ci și de comportamentul la volan al conducătorului auto și de alți factori (număr de opriri in trafic, viteza de deplasare, modul de schimbare a treptelor de viteze, starea drumului si a pneurilor etc.) Incepand cu luna septembrie 2018, toate vehiculele noi sunt omologate conform protocolului WLTP. Pentru a facilita tranzitia, valorile emisiilor de CO2 si ale consumului de carburant sunt omologate conform protocolului WLTP, dar convertite conform protocolului NEDC (valori NEDC BT). Aceasta perioada de tranzitie difera in functie de tara. Pentru mai multe informatii accesati <https://www.renault.ro/descopera-renault/noi-reglementari.html>.

CS = Cabina Simpla; CD = Cabina Dubla

Best case - L1 2 locuri Pneuri clasa de rezistenta la rulare B/ Worst Case - CD L2 6 locuri Pneuri cu clasa de rezistenta la rulare C; Valorile pentru motorizarea Blue dCi 120 nu sunt reprezentative pentru versiunile H2;

Motorizarile respecta norma de depoluare Euro 6DTemp